

panthera®

Bruksanvisning *reTyre*




Panthera AB förbehåller sig rätten till eventuella tekniska ändringar

CE

Panthera Norge AS, Røykenveien 142A, 1386 Asker, 90 24 55 55, www.panthera.no, post@panthera.no

reTyre



Dekk reTyre
Art.nr: 110 03 00
Hj.m.nr: 288487

Behov for verktøy:
Nei

INNLEDNING

reTyre dekk er et unikt avtagbart dekkssystem som gir bedre friksjon og grep på myke / våte / glatte overflater og som øker tilgjengeligheten betraktelig. reTyre er laget av naturgummi.

Dekket er designet for rullestolkjøring med et grovt mønster som er optimalisert for lav hjulmotstand / fremdrift og bremsing. reTyre er svært enkelt å ta av og på, og det kan gjøres hvor som helst. Det følger med en praktisk pose til å oppbevare dekkene i når de ikke er i bruk, og gjør det derfor veldig enkelt å ha de med seg overalt. I tillegg til bedre grep, får du også punkteringsbeskyttelse. reTyre fungerer med bremsen uten å måtte justere den.

Montering er svært enkelt; klikkfeste med borrelås settes på felgen, deretter festes den ene enden av reTyre dekket på klikkfeste og man ruller dekket rundt og fester tilsvarende den andre enden.

Vi vil at du skal lese denne bruksanvisningen nøye!

For tydeligere bilder og tekst kan du også lese bruksanvisningen digitalt

www.panthera.no

TILTENKT BRUK

Kun beregnet for bruk på manuelle rullestoler med 24" drivhjul. Kan også brukes på en manuell rullestol kombinert med elektrisk drivenhet.

reTyre passer til alle 24" x 1" dekk / 25-540 dekk.

Størrelsen på et dekk kan variere litt, delvis avhengig av slitasje, men også etter produksjon. Variasjonen i omkrets kan variere med cirka ± 10 millimeter. reTyre er derfor tilpasset i størrelse, slik at det etter montering kan være et gap på mellom 0-20 mm, og dermed tilpasses de variasjonene som kan oppstå. Gapet påvirker ikke funksjon eller opplevelse.



Klikkfeste passer til felg; Panthera standardfelg, Spinerger X, samt Spinerger Spox

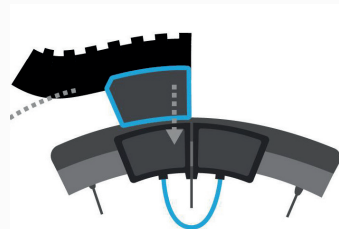
MONTERINGSANVISNING

Steg 1



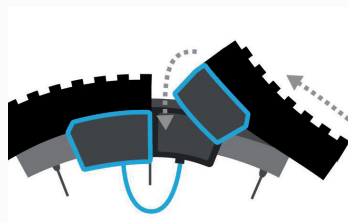
Sentrer klikkfeste rundt en eike og klikk det på felgen.

Steg 2



Fest den ene enden til den ene halvdel av klikkfeste og rull på reTyre. Forsikre deg om at reTyre forsegler dekket. Det spiller ingen rolle om du fester front- eller bakkant først og ruller på, du velger det som føles enklest. Hvis du har klesbeskytter med skjerm på stolen, kan det være lettere å ta på reTyre foran og rulle bakover.

Steg 3



Når du har kjørt dekket rundt, dra i enden og fest borrelåsen på den andre delen av klikkfeste. Nå er reTyre montert, og det kan være et gap på 0-20 mm i skjøten.

SIKKERHETSFORSKRIFTER

Må **IKKE** anvendes på andre hjelpemidler enn manuell rullestol (feks sykkel)
Det må utvises forsiktighet når man svinger i høyere hastigheter.

Garanti

1 år for fabrikkasjonsfeil

Merking



CE merket



Medisinsk-teknisk utstyr



Modellbetegnelse



Autorisert europeisk representant

Vedlikehold

Rengjør ved å skylle dekkene i lunken vann.

Sjekk at borrelås på dekket og klikkfeste er rene for å opprettholde feste/funksjon

Oppbevares tørt, relativt svakt og mørkt for maksimal holdbarhet.

panthera®



Montering



Demontering og oppbevaring



reTyre på snø



reTyre sykkel- og rullestoldekk er produsert av det norske selskapet reTyre AS. reTyre for rullestoler er utviklet i samarbeid med Panthera AB. Panthera AB har den eksklusive salgsretten over hele verden for reTyres rullestoldekk. For informasjon om reTyres andre produkter se www.retyre.co



Panthera Norge AS, Røykenveien 142A, 1386 Asker, 90 24 55 55, www.panthera.no, post@panthera.no